

交通死亡事故発生状況

(令和7年4月末 暫定数)

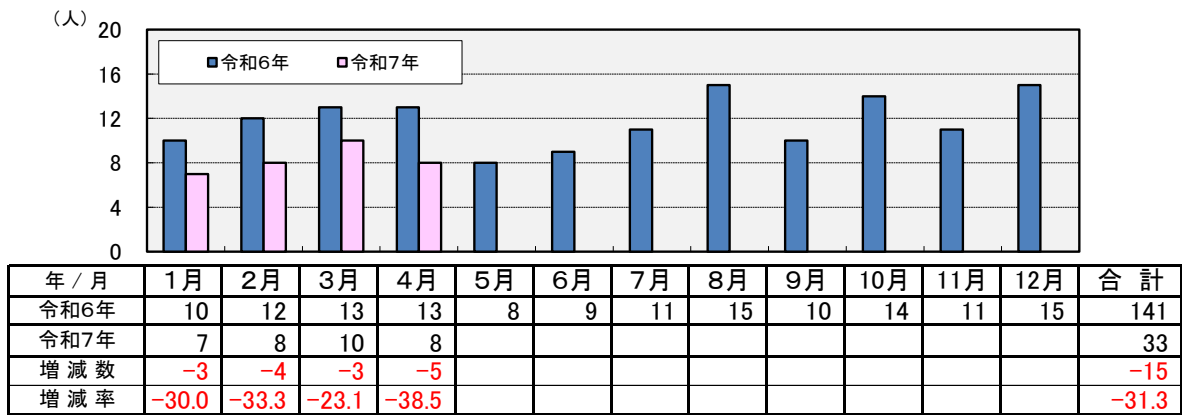
1 令和7年4月末の交通事故

区分	4月中			4月末		
	発生数	増減数	増減率	発生数	増減数	増減率
人身事故件数	2,078	+99	+5.0	7,851	+98	+1.3
死者数	8	-5	-38.5	33	-15	-31.3
負傷者数	2,408	+9	+0.4	9,246	+46	+0.5
重傷者数	66	+9	+15.8	228	+13	+6.0

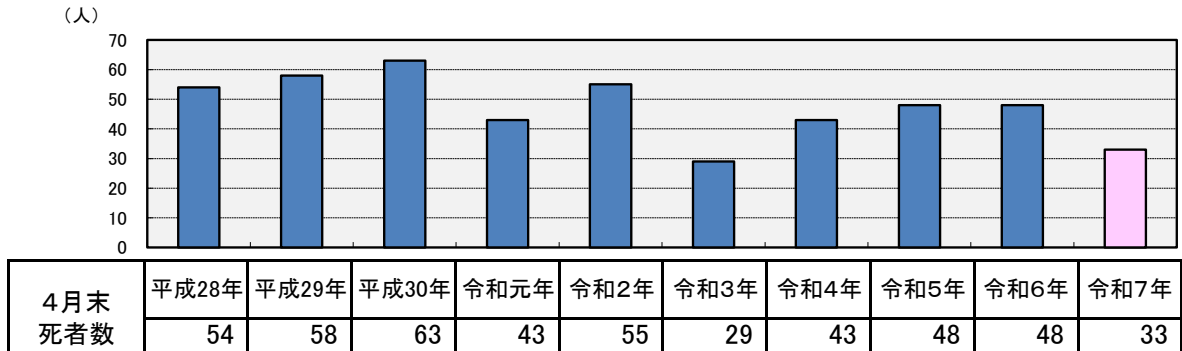
- ・ 死亡事故は、33件 33人で前年同期と比べ -15件 -15人
- ・ 人身事故件数は、1.3%の増加
- ・ 負傷者数は、0.5%の増加
- ・ 重傷者数は、6.0%の増加

2 月別死者数

～ 4月中の死者は8人で、5人の減少 ～

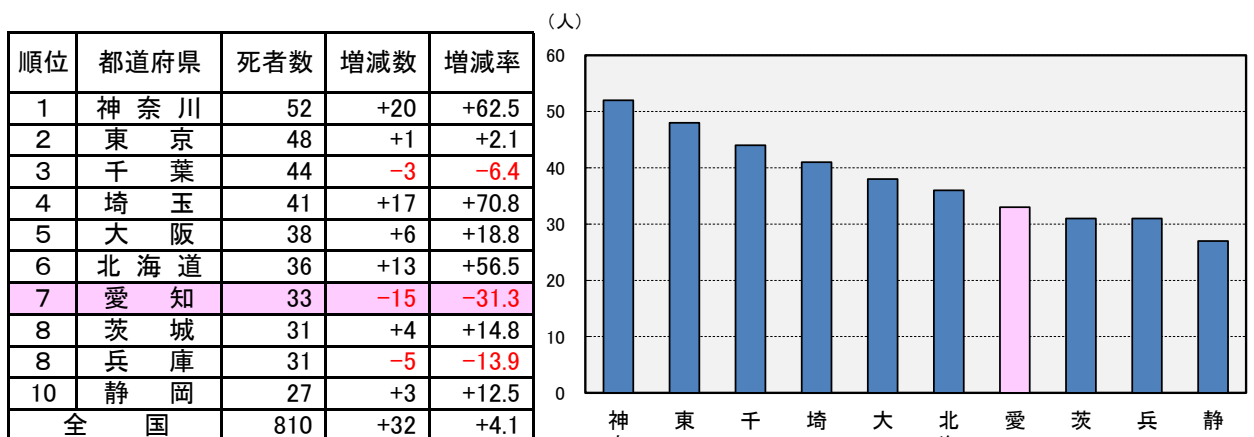


3 死者数の年別推移



【注】 令和元年の数値は、平成31年のものを含む。

4 都道府県別死者数

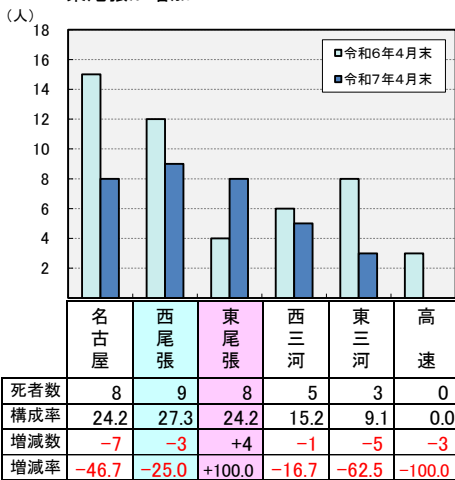


【注】都道府県別死者数は、令和7年3月31日現在の暫定値である。

5 交通死亡事故の特徴

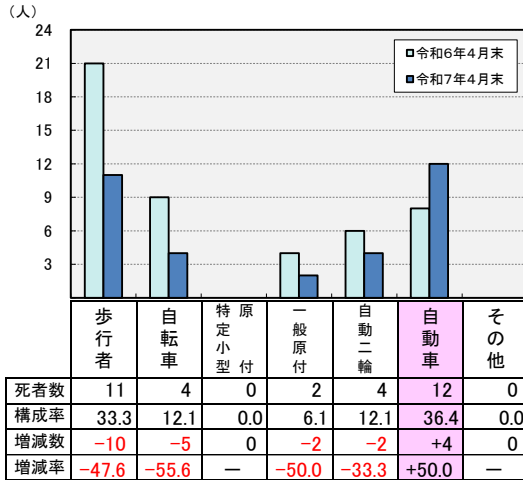
(1) 地域別

～ 西尾張が多発～
～ 東尾張が増加～



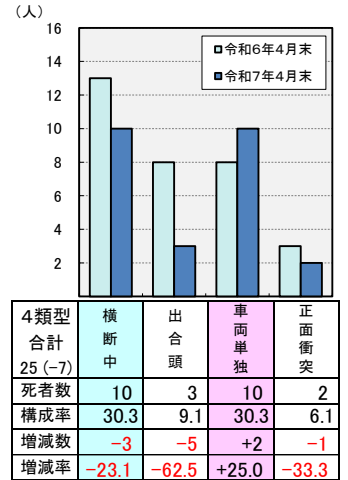
(2) 当事者別

～ 自動車が多発増加～



(3) 主な事故類型別

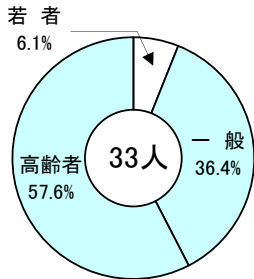
～ 横断中、車両単独が多発～
～ 車両単独が増加～



【注】 自転車死者のうち、ヘルメット非着用3人(75.0%)
うち、負傷主部位：頭部2人(66.7%)

(4) 年齢層別

～ 一般、高齢者が多発～

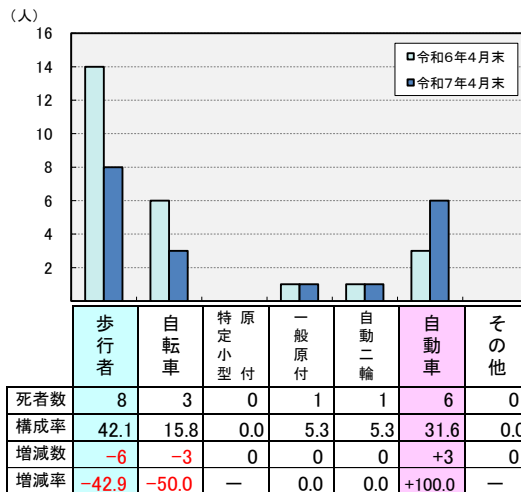


区分	死者数	構成率	増減数	増減率
子ども	0	0.0	-1	-100.0
若者	2	6.1	0	0.0
一般	12	36.4	-8	-40.0
高齢者	19	57.6	-6	-24.0

【注】 子ども15歳以下、若者16歳～24歳
一般25歳～64歳、高齢者65歳以上

(4-1) 【高齢者】当事者別

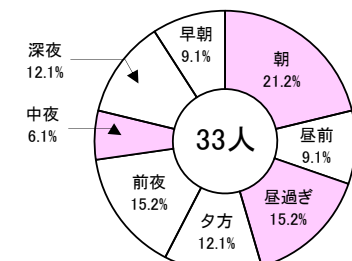
～ 歩行者が多発～
～ 自動車が増加～



【注】 高齢者自転車死者のうち、ヘルメット非着用2人(66.7%)
うち、負傷主部位：頭部1人(50.0%)

(5) 時間帯別

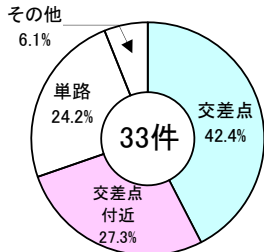
～ 朝が多発～
～ 朝、昼過ぎ、中夜が増加～



区分	死者数	構成率	増減数	増減率	1時間当
朝 (A6～A9)	7	21.2	+1	+16.7	2.3
屋前 (A9～P0)	3	9.1	-5	-62.5	1.0
昼過ぎ (P0～P4)	5	15.2	+1	+25.0	1.3
夕方 (P4～P6)	4	12.1	-1	-20.0	2.0
前夜 (P6～P10)	5	15.2	-8	-61.5	1.3
中夜 (P10～A0)	2	6.1	+1	+100.0	1.0
深夜 (A0～A4)	4	12.1	-2	-33.3	1.0
早朝 (A4～A6)	3	9.1	-2	-40.0	1.5

(6) 道路形状別

～ 交差点が多発～
～ 交差点付近が増加～



区分	件数	構成率	増減数	増減率
交差点	14	42.4	-12	-46.2
交差点付近	9	27.3	+4	+80.0
単路	8	24.2	-6	-42.9
その他	2	6.1	-1	-33.3

(6-1) 【交差点】事故類型別

～ 横断中が多発～

区分	件数	構成率	増減数	増減率
横断中	7	50.0	-3	-30.0
出合頭	3	21.4	-4	-57.1
左折時	1	7.1	-1	-50.0
右折時	1	7.1	-3	-75.0
その他	2	14.3	-1	-33.3

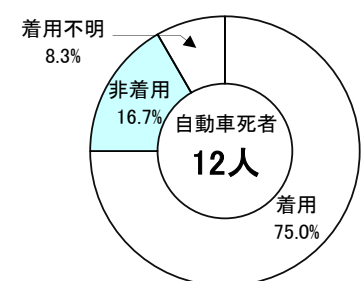
(7) 法令違反別(第一当事者)

～ 一般原付以上の歩行者妨害等多発～
～ 一般原付以上の一時不停止が増加～

区分	件数	構成率	増減数	増減率
総計	33	100.0	-15	-31.3
一般原付以上	27	81.8	-11	-28.9
小計	6	18.2	-6	-50.0
重点5態様	4	12.1	-2	-33.3
信号無視	0	0.0	-4	-100.0
最高速度	1	3.0	-1	-50.0
歩行者妨害等	4	12.1	-2	-33.3
一時不停止	1	3.0	+1	+100.0
酒酔い	0	0.0	0	—
安全運転義務	15	45.5	0	0.0
その他	6	18.2	-5	-45.5
特原	0	0.0	0	—
小型付	0	0.0	0	—
信号無視	0	0.0	0	—
一時不停止	0	0.0	0	—
その他	0	0.0	0	—
自転車	2	6.1	-3	-60.0
信号無視	1	3.0	0	0.0
一時不停止	0	0.0	-1	-100.0
その他	1	3.0	-2	-66.7
歩行者等	4	12.1	-1	-20.0
信号無視	3	9.1	-1	-25.0
横断等	0	0.0	0	—
その他	1	3.0	0	0.0
その他・不明	0	0.0	0	—

(8) シートベルト着用状況

非着用2人 着用9人



区分	運転席	同乗者			合計
		助手席	後部席	その他	
合計	9	1	2	0	12
着用	6	1	2	0	9
非着用	2	0	0	0	2
着用不明	1	0	0	0	1

(9) 飲酒運転事故発生状況

件数	令和5年	令和6年	令和7年
	2	1	2

【注】 対象：一般原付以上の第一当事者